

BIF かんたん ゴムギャザースカートを つくろう!!

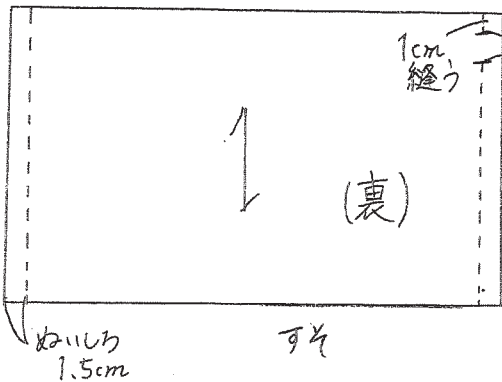
材料

- 生地
2パネル (1パネル=110cm×約75cm)
- 平ゴム
15mm幅 60cm~70cm程

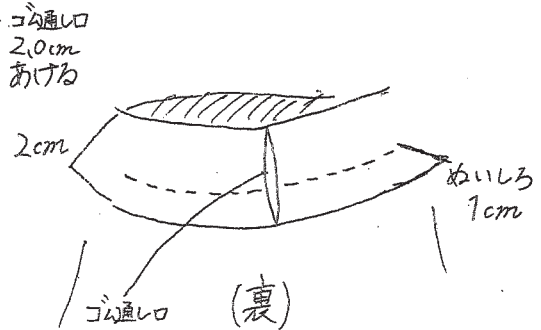


着丈: 約70cm

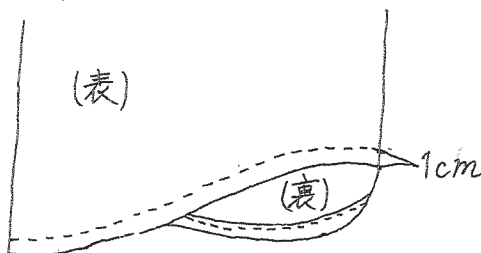
- ① 1パネルずつ中表に合わせます。
脇を縫いしろ1.5cmで縫います。
片側だけ上から1cmのところを
2.0cm縫わないでおきます。



- ③ ウエストのゴム部分を縫いしろ1cmの
2.0cmの三つ折り縫いにします。



- ② 両脇の縫いしろをアイロンで
割ります。
すそを1cmの三つ折り縫いにします。



- ④ ゴム通し口からウエストサイズに
合わせてゴムを通したら完成です。

