

わんたん! ギャースカートの作り方♡

<出来上がり図>

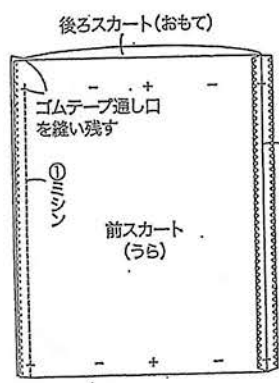


出来上がりスカート丈 / 56 cm

✿ 材料

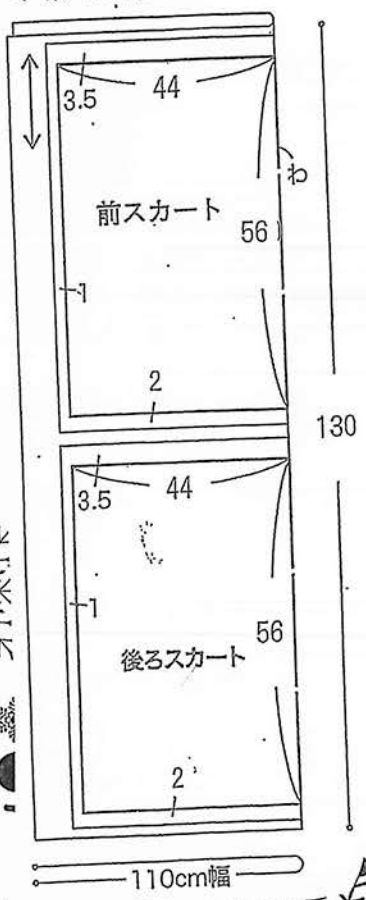
生地 ... 110 ~ 148 cm 巾 × 1.3 m
 ゴムテープ (8コル) ... 1.4 m

1、脇線を縫う。

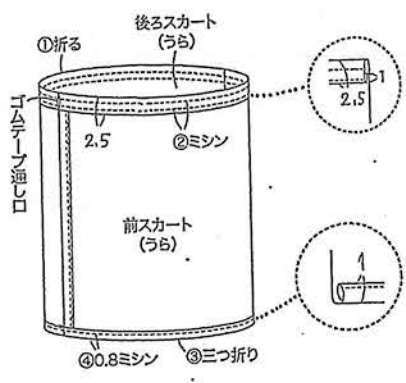


② 2枚一緒にツグザグミシン。
縫い代は、後ろスカート側に倒してアイロンで押さえる。

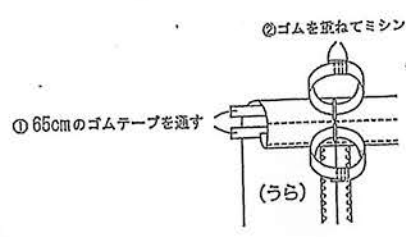
< 裁ち方図 >



2、裾・ウエスト線を縫う。



3、ウエストにゴムを通し、縫う。



できあがり!